

Comune di BIASCA

Elezioni comunali del **14 aprile 2024**

Istruzioni di voto in lingua facile e elenco dei candidati



Per informazioni rivolgersi
alla Cancelleria comunale
091 874 39 00
info@biasca.ch

Il Comune

Votare è importante.

Votare significa partecipare alla vita del Comune dove viviamo.

Il **14 aprile 2024** si svolgono le elezioni comunali:

- scegliamo le persone che saranno in **Municipio** nel nostro Comune
- scegliamo le persone che saranno in **Consiglio comunale** nel nostro Comune.

Le persone elette rimangono in carica fino al **2028**.

Il numero di membri del Municipio e del Consiglio comunale cambia di Comune in Comune.

In un Comune abitano molti abitanti?

Allora questo Comune ha anche tanti membri del Municipio e del Consiglio comunale.

In un Comune abitano pochi abitanti?

Allora questo Comune ha anche pochi membri del Municipio e del Consiglio comunale.

Per esempio:

Nel Comune di Lugano abitano tanti abitanti, circa 67'000.

Il Comune di Lugano ha 7 membri in Municipio e 60 membri nel Consiglio comunale.

Nel Comune di Prato Leventina abitano pochi abitanti, circa 450.

Il Comune di Prato Leventina ha 5 membri in Municipio e 15 membri nel Consiglio comunale.

Attenzione: se un Comune ha meno di 300 abitanti, non ha il Consiglio comunale ma l'Assemblea comunale. Tutte le persone che abitano nel Comune e che possono votare sono membri dell'Assemblea comunale. L'Assemblea comunale non ha quindi bisogno di elezioni.

Municipio

Il Municipio ha meno membri del Consiglio comunale.

Il Municipio ha 3, 5 o 7 membri.

Il presidente del Municipio è il sindaco.

Il Municipio si occupa di diverse cose:

- mette in pratica le leggi votate dal Consiglio comunale
- gestisce il Comune con i Dicasteri.

I Dicasteri si occupano dei diversi aspetti della vita dei cittadini.

Per esempio il Dicastero Sicurezza e spazi urbani a Lugano riguarda la polizia, i pompieri, gli spazi pubblici e la salute delle persone.

Consiglio comunale

Il Consiglio comunale ha più membri del Municipio.

Il Consiglio comunale può avere dai 15 ai 60 membri.

Il Consiglio comunale si occupa di diverse cose:

- si occupa delle leggi
- decide per cosa il Comune spende i soldi.

Questo opuscolo vi aiuta

L'opuscolo vi aiuta a capire come votare.

Trovate prima la spiegazione per sapere:

- Come eleggere il Municipio.
O come scegliere le persone che vanno in Municipio.

Poi trovate la spiegazione per sapere:

- Come eleggere il Consiglio comunale.
O come scegliere le persone che vanno in Consiglio comunale.

Alcune parole sono difficili.

Le parole difficili sono scritte in **grassetto** la prima volta che le leggete.

Queste parole sono spiegate a metà opuscolo.

Nell'opuscolo utilizziamo delle parole per indicare le persone.

Una parola per indicare una persona può essere per esempio il candidato.

In questo opuscolo non scriviamo la candidata.

Il candidato è la parola che utilizziamo per parlare di uomini e donne.

In questo modo usiamo meno spazio

e il testo si può leggere più facilmente.

Preparatevi

Aprite con prudenza la **busta di voto**.

Per aprirla trovate un'indicazione sulla busta.

Avrete ancora bisogno della busta di voto più tardi.

Togliete il materiale dalla busta di voto.

Davanti a voi ora avete questi documenti:

- La scheda di **voto** del Municipio.
Con questa scheda di voto eleggete il Municipio.
Questa scheda di voto ha diverse **liste**.
- La scheda di voto del Consiglio comunale.
Con questa scheda di voto eleggete il Consiglio comunale.
Anche questa scheda di voto ha diverse liste.
- La **carta di legittimazione di voto**.
Dovete mettere la vostra data di nascita sulla carta di legittimazione di voto.
Dovete firmare la carta di legittimazione di voto.
- Le **istruzioni di voto**.

Usate una penna di colore nero o blu scuro per scrivere.

Non usate pennarelli o matite.

Leggete ora le spiegazioni nelle prossime pagine.

.

Come eleggere il Municipio?

Prendete la scheda di voto del Municipio.

La prima cosa da fare riguarda le liste.

Bisogna decidere se dare oppure no il **voto di lista**.

Le liste portano il nome di un **partito politico**.

Quale partito politico preferite?

Fate una croce accanto a quella lista.

Così date un voto a tutti i candidati di quel partito politico.


Ricordate: potete scegliere solo un partito.

The diagram illustrates the voting process for the Municipality. It shows three ballot boxes. The first box has an empty checkbox. The second box has a checked checkbox with a pencil drawing a cross, indicating a vote for a specific party. The third box has an empty checkbox. To the right, there is a box labeled 'SENZA INTESTAZIONE' with an empty checkbox.

Non volete votare nessun partito politico?

Fate una croce accanto alla scritta “Scheda senza intestazione”.

Così non date nessun voto a un partito politico.



Attenzione: se aggiungete scritte o altri disegni,
il voto non viene accettato.

La seconda cosa da fare riguarda i nomi dei **candidati**.


Questi candidati sono le persone che vogliono andare in Municipio.

Il voto a un candidato si chiama **voto preferenziale**.


Quale candidato preferite?

Fate una croce accanto a quel nome.

Qui vi mostriamo come si fa se avete dato il voto a un partito,
cioè il voto di lista.



Qui vi mostriamo come si fa se non avete dato il voto a un partito,
cioè la scheda senza intestazione.



Da controllare: quanti membri potete votare per il Municipio?

Potete votare al massimo **7** persone.

Fate una croce accanto ai candidati che avete scelto.

Se mettete troppe croci,
il voto non viene accettato.

Se aggiungete scritte o altri disegni,
il voto non viene accettato.

Come eleggere il Consiglio comunale?

Prendete la scheda di voto del Consiglio comunale.

La prima cosa da fare riguarda le liste.

Bisogna decidere se dare oppure no il voto di lista.

Le liste portano il nome di un partito politico.

Quale partito politico preferite?

Fate una croce accanto a quella lista.

Così date un voto a tutti i candidati di quel partito politico.


Ricordate: potete scegliere solo un partito.

The diagram illustrates the voting process for the municipal council. It shows three ballot boxes. The first box is empty. The second box has a pencil drawing an 'X' in the top-left box, indicating a vote for a specific party. The third box is empty. To the right, a box labeled 'SENZA INTESTAZIONE' (Without endorsement) shows an empty box.

Non volete votare nessun partito politico?

Fate una croce accanto alla scritta “Scheda senza intestazione”.

Così non date nessun voto a un partito politico.



Attenzione: se aggiungete scritte o altri disegni,
il voto non viene accettato.

La seconda cosa da fare riguarda i nomi dei candidati.


Questi candidati sono le persone che vogliono andare in Consiglio comunale.

Il voto a un candidato si chiama voto preferenziale.


Quale candidato preferite?

Fate una croce accanto a quel nome.

Qui vi mostriamo come si fa se avete dato il voto a un partito,
cioè il voto di lista.



Qui vi mostriamo come si fa se non avete dato il voto a un partito,
cioè la scheda senza intestazione.



Da controllare: quanti membri potete votare per il Consiglio comunale?

Potete votare al massimo **35** persone.

Fate una croce accanto ai candidati che avete scelto.

I candidati possono essere di diversi partiti.

Attenzione: se mettete troppe croci,
il voto non viene accettato.

Se aggiungete scritte o altri disegni,
il voto non viene accettato.

Spiegazioni

Suggerimento

Togliete queste pagine.

In questo modo potete leggere le spiegazioni quando ne avete bisogno.

Busta di voto

Avete bisogno diversi documenti per votare.

Ricevete questi documenti in una lettera.

Questa lettera si chiama busta di voto.

Nella busta di voto trovate tutti i documenti.

I documenti si chiamano materiale di voto.

Aprite con prudenza la busta di voto.

Avrete ancora bisogno della busta di voto più tardi.

Voto

Scegliete un candidato?

Oppure scegliete un partito politico?

Potete dare il vostro voto a un candidato,

cioè scegliete di votare una persona.

Potete dare il vostro voto a un partito politico,

cioè scegliete di votare un partito politico.

Lista

Ci sono molte liste differenti.

In alto a ogni lista si trova il nome del partito politico.

Sotto ci sono scritti i nomi dei candidati del partito politico.

Candidato

Ogni partito politico propone delle persone per le elezioni.

Queste persone si chiamano candidati.

I candidati hanno idee differenti.

I candidati hanno obiettivi differenti.

Per esempio:

- su quello che vogliono fare per il Comune
- su quello che vogliono cambiare nel Comune.

Potete informarvi sui candidati per sapere:

- quale candidato ha idee simili alle vostre
- quale candidato ha obiettivi simili ai vostri.

In questo modo potete eleggere i candidati.

Esistono tanti candidati perché:

Le persone che votano hanno idee differenti.

Le persone che votano hanno obiettivi differenti.

Partito politico

Un partito politico è un gruppo di persone.

Le persone in un partito politico hanno idee simili.

Le persone di un partito politico hanno gli stessi obiettivi.

Per esempio:

- su quello che vogliono fare per il Comune.
- su quello che vogliono cambiare nel Comune.

Le persone hanno idee diverse.

E le persone hanno obiettivi diversi.
Per questo esistono tanti partiti politici.

Potete guardare i diversi partiti politici per sapere:

- quale partito ha idee simili alle vostre
- quale partito ha obiettivi simili ai vostri.

In questo modo potete scegliere un partito politico.

Voto di lista

Le liste portano il nome di un partito politico.

Vi piace un partito politico?

Date allora un voto di lista.

Così date il voto al partito

e un voto a tutti i candidati del partito politico.

Voto preferenziale

Il voto preferenziale è il voto a un candidato.

Si possono votare diversi candidati.

I candidati possono essere di diversi partiti.

Non bisogna superare il numero massimo di voti.

Il numero massimo di voti è scritto sulla scheda di voto.

Carta di legittimazione di voto

La carta di legittimazione di voto serve per rendere valido il vostro voto.

Dovete mettere la data di nascita sulla carta di legittimazione di voto.

Dovete firmare la carta di legittimazione di voto.

Avete messo la data di nascita e firmato la carta di legittimazione di voto?
Allora il vostro voto è valido.

Istruzioni di voto

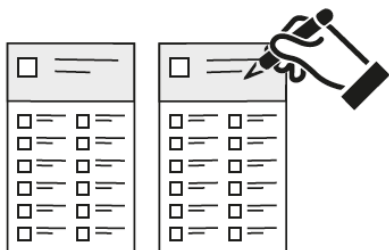
Le istruzioni di voto spiegano ai cittadini come si vota.

Le istruzioni di voto contengono i nomi di tutti i candidati del Comune.

Avete fatto tutto giusto?

Avete riempito a mano le schede di voto?

Avete usato una penna nera o blu scuro?



Allora mettete la scheda di voto per il Municipio nella busta piccola dello stesso colore.

Mettete la scheda di voto per il Consiglio comunale nella busta piccola dell'altro colore.



Mettete le buste piccole nella busta di voto grande.

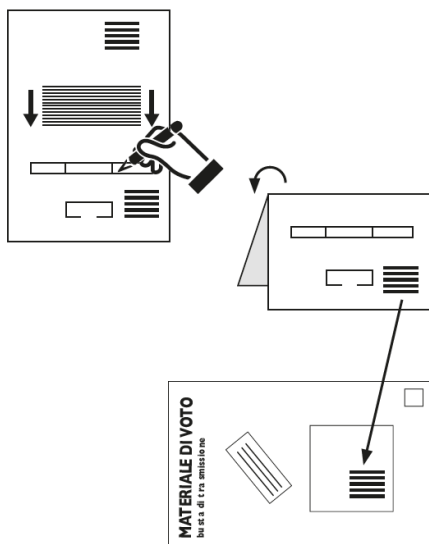
Mettete la vostra data di nascita sulla carta di legittimazione di voto.

Firmate la vostra carta di legittimazione di voto.

Attenzione: il voto è valido solamente con data di nascita e firma.

Mettete nella busta di voto grande anche la carta di legittimazione di voto.

Attenzione: nella finestra della busta di voto
bisogna vedere l'indirizzo del Comune!



Chiudete la **busta di voto**.

Attenzione: se usate buste non ufficiali,
il voto non viene accettato.

Se vi dimenticate la carta di legittimazione di voto,
il voto non viene accettato.

Ora potete votare!

1. Per posta

Se non c'è scritto nulla,
allora incollate un francobollo sulla busta di voto.

Inviare la busta di voto al più tardi martedì **9 aprile 2024** (posta B) o giovedì
11 aprile 2024 (posta A).

2. Direttamente in Comune

Potete imbucare la busta di voto

direttamente nella bucalettere del vostro Comune.

In questo caso, non dovete mettere un francobollo sulla busta di voto.

3. Direttamente alle urne

Potete imbucare le schede di voto alle urne.

L'urna è una scatola.

Un'urna si trova in un ufficio di voto.

Per il giorno delle votazioni ci saranno uno o più uffici di voto nel vostro Comune.

Quando andate all'ufficio di voto,

dovete portare con voi la carta di legittimazione di voto.

Informatevi: dove sono questi uffici di voto?

Gli uffici di voto sono aperti:

- **domenica 14 aprile 2024 dalle 10:00 alle 12:00**

Voto accompagnato

Se una persona ha delle difficoltà e non riesce a spostarsi da sola può farsi accompagnare per votare.

Bisogna portare un certificato medico e spiegare cosa è successo.

In questo modo si può votare in compagnia di qualcuno.

Donne e uomini in Municipio e in Consiglio comunale

La Svizzera e il Ticino hanno la Costituzione.

La Costituzione è un documento che spiega come è fatta la nostra politica.

Nella Costituzione è scritto che è importante avere sia donne,
sia uomini in politica.

È allora importante avere sia donne,
sia uomini in Municipio e in Consiglio comunale.

In Svizzera le donne possono votare ed essere elette dal 1971.

In Ticino le donne possono votare ed essere elette dal 1969.

È importante avere un equilibrio.

Ecco quante donne e quanti uomini sono in politica nei Comuni ticinesi.

SITUAZIONE NEI 106 COMUNI TICINESI (Stato dei dati al 5.04.2023)



SITUAZIONE NEI 106 COMUNI TICINESI (Stato dei dati al 5.04.2023)

MEDIA SVIZZERA (Stato dei dati al 24.04.2023)

♀ 31.7%
(795)

♂ 68.3%
(1'714)



♀ 39.0%

♂ 61.0%

♀ 19.5%
(115)

♂ 80.5%
(474)



♀ 32.5%

♂ 67.5%

Nota: la media svizzera si basa su 170 Città svizzere

*I dati sui Comuni ticinesi sono del 5 aprile 2023
e vengono dall'Ufficio di statistica del Cantone Ticino
I dati sulle Città svizzere sono del 24 aprile 2023
e vengono dall'Ufficio federale di statistica.*

Elenco dei candidati

Municipio

LISTA N. 1 – Partito liberale radicale

Candidati

1. Daldini Sabrina, 04.12.1978
2. Galbusera Loris, 27.06.1967
3. Lanzetti Alice, 24.06.1986
4. Paolucci Andrea, 08.02.1996
5. Rossetti Joël, 12.05.1989
6. Tatti Sebastiano, 26.02.1996
7. Cardoso Marina, 22.04.1987

LISTA N. 2 – Insieme a sinistra

Candidati

1. Broggi Vescovi Giulia, 01.08.1975, "PS"
2. Gai Mélanie, 21.03.1970, "Indipendente"
3. Rodoni Filippo, 22.03.1967, "PS"
4. Rodoni Nadir, 28.12.1977, "PS"
5. Widmer Sara, 05.04.1981, "Verdi del Ticino"

LISTA N. 3 – il Centro

Candidati

1. Baggi Loris, 20.06.1994
2. Beqiri Dijament, 07.05.1983
3. Caprara Dante, 26.10.1976
4. Cefis Roberto, 02.08.1965, "Bobo"
5. De Bortoli Diego, 07.06.1971
6. Nrecaj Lorenc, 05.10.1978
7. Rauseo Ciriaco, 05.03.1969

LISTA N. 4 – Lega dei Ticinesi-UDC

Candidati

1. Ferrari Conconi Norma, 05.04.1954
2. Veziano Mauro, 18.11.1956
3. Panighetti Sara, 19.02.1993
4. Dotti Mario, 06.10.1975
5. Pagliarulo Teresa, 19.11.1988
6. Buzzi Luca, 15.11.1962, "UDC"
7. Jovic Vladimir, 28.08.2001

Elenco dei candidati

Consiglio comunale

LISTA N. 1 – Partito liberale radicale

Candidati

1. Balaj Lavdim, 01.09.1989
2. Bertazzi Moreno, 20.07.1975
3. Bulgheroni Aron, 30.03.1997
4. Cardoso Marina, 22.04.1987
5. Curic Vinko, 22.04.1995
6. Daldini Sabrina, 04.12.1978
7. Dell'Agnola Daniele, 21.03.1976
8. Devittori Timoty, 20.01.2003
9. Fraquelli Linda, 13.04.1983
10. Gatti Giorgio, 01.03.1977
11. Giovannini Sandro, 27.02.1995
12. Grassi Andrea, 25.09.1984
13. Grata Federica, 14.02.1987
14. Ilic Miroslav, 19.10.1989
15. Lüthy Tiziano, 18.03.1976
16. Maleshaj Binak, 09.10.1986
17. Mellace Simone, 26.11.1995
18. Menini Vittorio, 04.10.1979
19. Mosca Luca, 22.11.1991
20. Nourzai Arash, 14.09.1994
21. Paolucci Andrea, 08.02.1996
22. Papa Mauro, 08.10.1965
23. Polti Lorenzo, 03.07.1982
24. Rodoni Marina, 14.09.1984
25. Rossetti Alessandro, 11.11.1993
26. Sassella Damiano, 13.08.1986
27. Tatti Sebastino, 26.02.1996
28. Tognini Ivan, 15.01.1976
29. Valenti Pietro, 12.01.1995
30. Belotti Rudi, 29.03.1978
31. Ferrari Matteo, 15.06.2000
32. Dodaj Josef, 09.01.1994
33. Rossetti Stefano, 06.10.1995
34. Lanzetti Alice, 24.06.1986

LISTA N. 2 – Insieme a sinistra

Candidati

1. Broggi Vescovi Giulia, 01.08.1975 “PS”
2. Broggi Liliana, 24.03.1947, “PS”
3. Bulgheroni Davide, 03.05.1968
4. Gai Mélanie, 21.03.1970, “Indipendente”
5. Palladino Monnier Tiziana, 02.11.1970, “Indipendente”
6. Rodoni Filippo, 22.03.1967, “PS”
7. Rodoni Nadir, 28.12.1977, “PS”
8. Vescovi Valério, 06.08.1974, “PS”
9. Widmer Sara, 05.04.1981, “Verdi del Ticino”

LISTA N. 3 – il Centro

Candidati

1. Agustoni Paola, 14.10.1966
2. Baggi Loris, 20.06.1994
3. Beqiri Dijament, 07.05.1983
4. Beretta Enea, 07.08.1984
5. Biava Mattia, 20.12.1985
6. Bruschetti Gabriella, 16.08.1961
7. Caprara Dante, 26.10.1976
8. Cefis Roberto, 02.08.1965, “Bobo”
9. Cirio Gabriele, 25.01.1966
10. Cometta Attilio, 20.04.1959
11. D’Antino Celestino, 22.02.1973
12. De Bortoli Diego, 07.06.1971
13. De Maria Alessandro, 11.09.1957
14. Dell’Oro Oscar, 09.06.1975
15. Facchin Lorella, 26.07.1960
16. Finazzi Andrea, 24.08.1974
17. Imeraj Ilir, 01.02.1978
18. Lanza Daniele, 02.10.1980
19. Mazza Patrick, 22.09.1974
20. Mercadante Artur, 02.07.1981
21. Montalbano Angelo, 22.06.1975
22. Morini Andrea, 02.10.1955
23. Nrecaj Lorenc, 05.10.1978
24. Pennella Moreno, 02.03.1969
25. Pignatiello Sabina, 02.08.1973
26. Rauseo Ciriaco, 05.03.1969
27. Rodoni Cristina, 01.10.1965
28. Rodoni Lorenza, 03.07.1975
29. Rodoni Lucio, 04.02.1971
30. Scheggia Celestino, 30.07.1959
31. Sejdiu Igballe, 20.07.1985, “Ighy”
32. Stanojevic Stanoje, 23.12.1987

33. Stevanovic Sasa, 09.01.1996
34. Gandolfi Marcello, 08.10.1969
35. Canonica Luca, 28.12.1979

LISTA N. 4 – Lega dei Ticinesi-UDC

Candidati

1. Ferrari Conconi Norma, 05.04.1954
2. Totti Fabrizio, 24.11.1967, “Alf”
3. Veziano Mauro, 18.11.1956
4. Gianola Loris, 09.08.1987
5. Pagliarulo Teresa, 19.11.1988
6. Dotti Mario, 06.10.1975
7. Buzzi Luca, 15.11.1962, “UDC”
8. Panighetti Sara, 19.02.1993
9. Florioli Guido, 19.01.1986
10. Vallesi Sonia, 23.02.1959
11. Pagliarulo Mario, 22.04.1983
12. Veziano Stefano, 28.05.1994
13. Capriotti Marco, 15.02.1986
14. Jovic Vladimir, 24.08.2001
15. Ferrari Simone, 26.02.1984, “UDC”
16. Conconi Amedeo, 14.10.1992, “UDC”
17. Vanza Riccardo, 11.01.1974, “UDC”



Controllo del testo: Pro Infirmis, Servizio di Lingua facile

Per informazioni rivolgersi
alla Cancelleria comunale

091 874 39 00
info@biasca.ch